

# ОТЧЕТ О ФИНАНСОВЫХ РЕЗУЛЬТАТАХ ДЕЯТЕЛЬНОСТИ УЧРЕЖДЕНИЯ

на 1 января 2022 г.

МОАУ "Лицей № 7"

Учреждение

Обособленное подразделение

Учредитель

Наименование органа, осуществляющего полномочия учредителя

Периодичность: годовая

Единица измерения: руб.

Управление образования администрации города Оренбурга

КОДЫ
0503721
01.01.2022
23950827
5610070128
5610035998
039
383

Форма по ОКУД  
Дата  
по ОКПО  
ИНН  
  
по ОКТМО  
по ОКПО  
ИНН  
Глава по БК  
по ОКЕИ


Наименование показателя	Код строки	Код аналитики	Деятельность с целевыми средствами	Деятельность по государственному заданию	Приносящая доход деятельность	Итого
<b>Доходы</b>	010	100	31 246 709,33	45 253 504,82	3 136 072,87	79 636 287,02
в том числе:						
Доходы от операционной аренды		121	-	-	27 227,09	27 227,09
Доходы от оказания платных услуг (работ)		131	-	45 103 885,06	3 090 587,66	48 194 472,72
Доходы от компенсации затрат		134	-	-	1 500,00	1 500,00
Доходы по условным арендным платежам		135	-	-	2 517,50	2 517,50
Поступления текущего характера бюджетным и автономным учреждениям от сектора государственного управления		152	28 882 311,33	-	-	28 882 311,33
Поступления капитального характера бюджетным и автономным учреждениям от сектора государственного управления		162	2 364 398,00	-	-	2 364 398,00
Доходы от выбытия активов		172	-	-451 451,41	-	-451 451,41
Чрезвычайные доходы от операций с активами		173	-	-	3 440,62	3 440,62
Доходы от оценки активов и обязательств		176	-	451 451,41	-	451 451,41
Безвозмездные неденежные поступления текущего характера от сектора государственного управления и организаций государственного сектора		191	-	13 171,91	-	13 171,91
Безвозмездные неденежные поступления капитального характера от сектора государственного управления и организаций государственного сектора		195	-	136 447,85	-	136 447,85
Безвозмездные неденежные поступления государственного сектора		197	-	-	10 800,00	10 800,00
Безвозмездные неденежные поступления капитального характера от физических лиц		200	28 091 217,62	54 272 735,85	3 049 712,31	85 413 665,78
<b>Расходы</b>	150					
в том числе:						
Заработная плата		211	-36 180,08	30 450 931,93	1 489 068,90	31 903 820,75
Прочие несоциальные выплаты персоналу в денежной форме		212	-	-	2 250,00	2 250,00
Начисления на выплаты по оплате труда		213	-10 926,38	9 182 797,92	449 231,25	9 621 102,79
Услуги связи		221	-	58 200,00	-	58 200,00
Транспортные услуги		222	-	1 030,18	-	1 030,18
Коммунальные услуги		223	-	2 521 882,74	-	2 521 882,74
Работы, услуги по содержанию имущества		225	28 077 796,08	445 345,27	101 711,22	28 624 852,57
Прочие работы, услуги		226	24 150,00	2 393 857,56	178 827,00	2 596 834,56
Страхование		227	-	-	4 313,09	4 313,09
Социальные пособия и компенсации персоналу в денежной форме		266	-	200 627,21	-	200 627,21
Амортизация		271	-	8 540 488,10	647 555,61	9 188 043,71
Расходование материальных запасов		272	36 378,00	75 396,25	176 755,24	288 529,49
Налоги, пошлины и сборы		291	-	402 125,00	-	402 125,00
Штрафы за нарушение законодательства о налогах и сборах, законодательства о страховых взносах		292	-	53,69	-	53,69
<b>Чистый операционный результат</b> (стр. 301 - стр. 302); (стр. 310 + стр. 410)	300		3 155 491,71	-9 019 231,03	86 360,56	-5 777 378,76
Операционный результат до налогообложения (стр. 010 - стр. 150)	301		3 155 491,71	-9 019 231,03	86 360,56	-5 777 378,76
Налог на прибыль	302		-	-	-	-

<b>Операции с нефинансовыми активами</b> (стр. 320 + стр. 330 + стр. 350 + стр. 360 + стр. 370 + стр. 380 + стр. 390 + стр. 400)		310				-5 689 175,18	199 939,54	-4 745 246,...
<i>Чистое поступление основных средств</i>		320				-6 084 642,25	-116 305,20	-6 200 947,45
в том числе:								
увеличение стоимости основных средств		321	310			2 455 845,85	531 250,41	5 306 494,26
уменьшение стоимости основных средств		322	41X			8 540 488,10	647 555,61	11 507 441,71
<i>Чистое поступление нематериальных активов</i>		330						
в том числе:								
увеличение стоимости нематериальных активов		331	320					
уменьшение стоимости нематериальных активов		332	42X					
<i>Чистое поступление производственных активов</i>		350				451 451,41		451 451,41
в том числе:								
увеличение стоимости произведенных активов		351	330			451 451,41		451 451,41
уменьшение стоимости произведенных активов		352	43X					
<i>Чистое поступление материальных запасов</i>		360				-55 984,34	316 576,82	1 004 579,73
в том числе:								
увеличение стоимости материальных запасов		361	340			19 411,91	493 332,06	1 293 109,22
из них:								
уменьшение стоимости материальных запасов		362	440			75 396,25	176 755,24	288 529,49
из них:								
<i>Чистое поступление прав пользования</i>		370						
в том числе:								
увеличение стоимости прав пользования		371	35X					
уменьшение стоимости прав пользования		372	45X					
<i>Чистое изменение затрат на изготовление готовой продукции (работ, услуг)</i>		390						
в том числе:								
увеличение затрат		391	X			54 272 735,85	3 038 912,31	57 311 648,16
уменьшение затрат		392	X			54 272 735,85	3 038 912,31	57 311 648,16
<i>Расходы будущих периодов</i>		400	X				-332,08	-332,08
<b>Операции с финансовыми активами и обязательствами</b> (стр. 420 - стр. 510)		410				-3 330 055,85	-113 578,98	-1 032 130,37
в том числе:								
увеличение стоимости ценных бумаг, кроме акций и иных финансовых инструментов		420				-479 322,44	-156 331,81	-590 654,25
уменьшение стоимости ценных бумаг, кроме акций и иных финансовых инструментов		430					-266 485,36	-266 485,36
в том числе:								
поступление денежных средств и их эквивалентов		431	510			45 151 035,24	3 062 895,62	79 460 640,19
выбытие денежных средств и их эквивалентов		432	610			45 151 035,24	3 329 380,98	79 727 125,55
<i>Чистое поступление ценных бумаг, кроме акций</i>		440						
в том числе:								
увеличение стоимости ценных бумаг, кроме акций и иных финансовых инструментов		441	520					
уменьшение стоимости ценных бумаг, кроме акций и иных финансовых инструментов		442	620					
<i>Чистое поступление акций и иных финансовых инструментов</i>		450						
в том числе:								
увеличение стоимости акций и иных финансовых инструментов		451	530					
уменьшение стоимости акций и иных финансовых инструментов		452	630					
<i>Чистое предоставление займов (ссуд)</i>		460						
в том числе:								
увеличение задолженности по предоставленным займам (ссудам)		461	540					
уменьшение задолженности по предоставленным займам (ссудам)		462	640					
<i>Чистое поступление иных финансовых активов</i>		470						
в том числе:								
увеличение стоимости иных финансовых активов		471	550					
уменьшение стоимости иных финансовых активов		472	650					
<i>Чистое увеличение дебиторской задолженности</i>		480				-479 322,44	110 153,55	-324 168,89
в том числе:								
увеличение дебиторской задолженности								
уменьшение дебиторской задолженности								

увеличение дебиторской задолженности	481	560	32 704 225,63	46 177 099,28	3 237 337,96	82 118 662,87
уменьшение дебиторской задолженности	482	660	32 659 225,63	46 656 421,72	3 127 184,41	82 442 831,76
<b>Операции с обязательствами (стр. 520 + стр. 530 + стр. 540 + стр. 550 + стр. 560)</b>	510		-2 366 504,46	2 850 733,41	-42 752,83	441 476,12
<b>Чистое увеличение задолженности по внутренним привлеченным займам</b>	520		-	-	-	-
увеличение задолженности по внутренним привлеченным займам	521	710	-	-	-	-
уменьшение задолженности по внутренним привлеченным займам	522	810	-	-	-	-
<b>Чистое увеличение задолженности по внешним привлеченным займам</b>	530		-	-	-	-
увеличение задолженности по внешним привлеченным займам	531	720	-	-	-	-
уменьшение задолженности по внешним привлеченным займам	532	820	-	-	-	-
<b>Чистое увеличение прочей кредиторской задолженности</b>	540		-2 319 398,00	2 722 025,87	-2 487,78	400 140,09
увеличение прочей кредиторской задолженности	541	730	31 201 709,33	52 397 997,58	3 457 143,17	87 056 850,08
уменьшение прочей кредиторской задолженности	542	830	33 521 107,33	49 675 971,71	3 459 630,95	86 656 709,99
<b>Чистое изменение доходов будущих периодов</b>	550	x	-	-	-	-
<b>Чистое изменение резервов предстоящих расходов</b>	560	x	-47 106,46	128 707,54	-40 265,05	41 336,03

Руководитель  (подпись)  
 Н.Г. Пушкарева (расшифровка подписи)

Главный бухгалтер  (подпись)  
 А.В. Озерова (расшифровка подписи)


Руководитель  (подпись)  
 Таналина Н.Н. (расшифровка подписи)


Исполнитель  (подпись)  
 Таналина Н.Н. (расшифровка подписи)

**Централизованная бухгалтерия**  
 Руководитель  
 (уполномоченное лицо)

начальник - главный бухгалтер  
 (должность)

МКУ "Управление по ОФХДОУ", ОГРН 1125658000049, ИНН 5612077496, КПП 561201001, 460000, Оренбургская обл, Оренбург г, Комсомольская ул, дом № 45  
 (наименование, ОГРН, ИНН, КПП, местонахождение)



Руководитель группы  (подпись)  
 (должность)

Исполнитель  (подпись)  
 (должность)

Исполнитель  (подпись)  
 (должность)

Исполнитель  (подпись)  
 (должность)